

LAPORAN PENGOLAHAN DATA

DINAS PELAYANAN TERPADU SATU PINTU DAN PENANAMAN MODAL KABUPATEN BOVEN DIGOEL TAHUN 2023

KETERANGAN KEGIATAN

NAMA KEGIATAN	:	Pelayanan Pendataan Izin Memasang Reklame Kabupaten Boven Digoel Tahun 2023
TANGGAL KEGIATAN	:	01 Januari s.d 31 Desember 2023
PENANGGUNGJAWAB	:	Antonius Imbanop, S.Sos. M.I.P.
TUJUAN	:	Pengumpulan Data IMR di Kabupaten Boven Digoel

Rincian Kegiatan:

1. Pelayanan pendataan yang dimaksud adalah Tim Teknis menemui langsung pelaku usaha untuk pengisian Berita Acara Pemeriksaan (BAP) terhadap Izin Memasang Reklame
2. Setiap pelaku usaha yang belum mendaftarkan izin memasang reklamenya akan mendapatkan pelayanan saat itu juga
3. BAP ditandatangani oleh Petugas (Dinas PTSP) dan Pemilik Usaha
4. Data yang dikumpulkan akan dimasukkan ke dalam website PTSP
5. Hasil pemeriksaan dibuat dalam bentuk laporan dan dilaporkan ke Kepala Bidang Pelayanan Terpadu.

PENGOLAHAN DATA

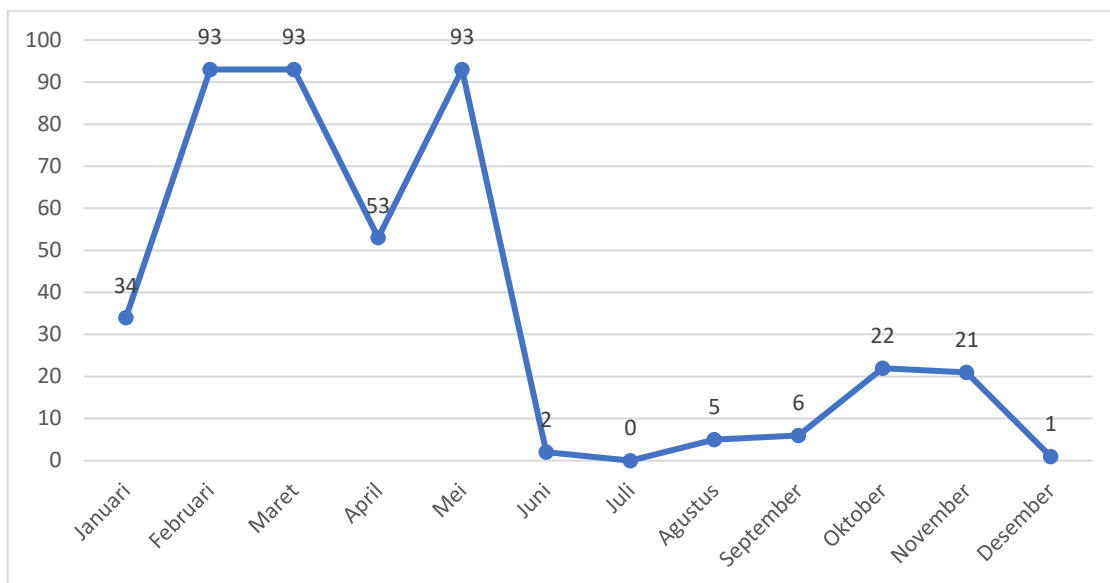
Pengolahan data pelayanan Izin Memasang Reklame (IMR) berupa rekapitulasi data IMR bulanan yang diolah menggunakan Microsoft Excel dan sejenisnya. IMR terdapat dua jenis yaitu dari *Commanditaire Vennootschap* (CV) dan Perseroan Terbatas (PT). Berdasarkan Tabel 1. terlihat bahwa jenis usaha yang paling banyak di Kabupaten Boven Digoel selama tahun 2023 adalah CV dengan jumlah IMR-nya sebanyak 423 nomor, sedangkan PT hanya berjumlah 12 dalam satu tahun. Tercatat bahwa data IMR paling banyak ada di bulan Februari, Maret, dan Mei dengan jumlah yang sama yaitu 93. Pada bulan Juli tidak terdapat pendaftaran IMR oleh jenis usaha baik CV maupun PT.

Tabel 1. Jumlah IMR Menurut Jenis Usaha,
1 Januari s.d. 31 Desember 2023

No.	Bulan	Jenis Usaha	
		CV	PT
(1)	(2)	(3)	(4)
1	Januari	34	5
2	Februari	93	4
3	Maret	93	3
4	April	53	0
5	Mei	93	0
6	Juni	2	0
7	Juli	0	0
8	Agustus	5	0
9	September	6	1
10	Oktober	22	1
11	November	21	0
12	Desember	1	0
Jumlah Total		423	12

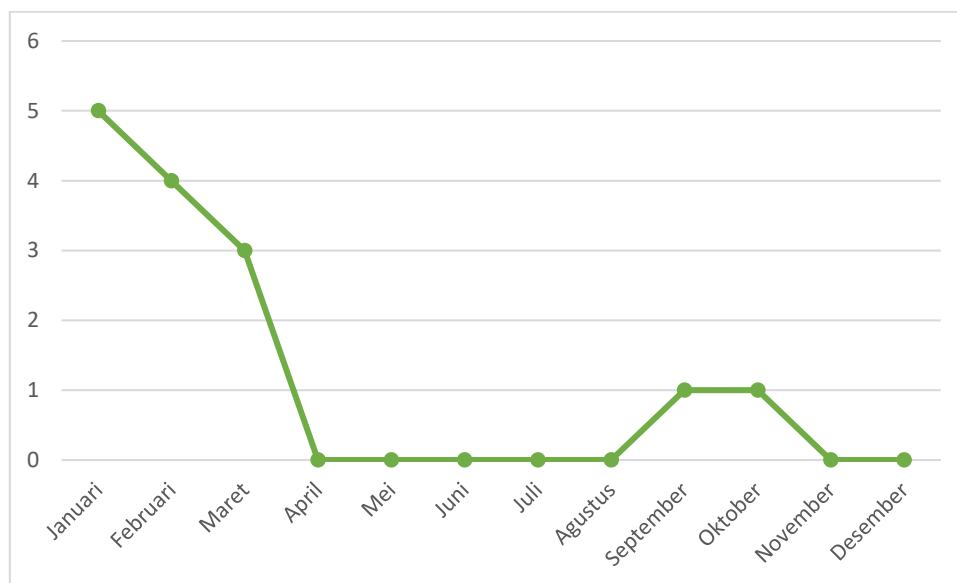
Sumber: Diolah, Dinas PTSPPM kab. Boven Digoel

Grafik 1. Jumlah IMR Pada CV, 1 Januari s.d. 31 Desember 2023



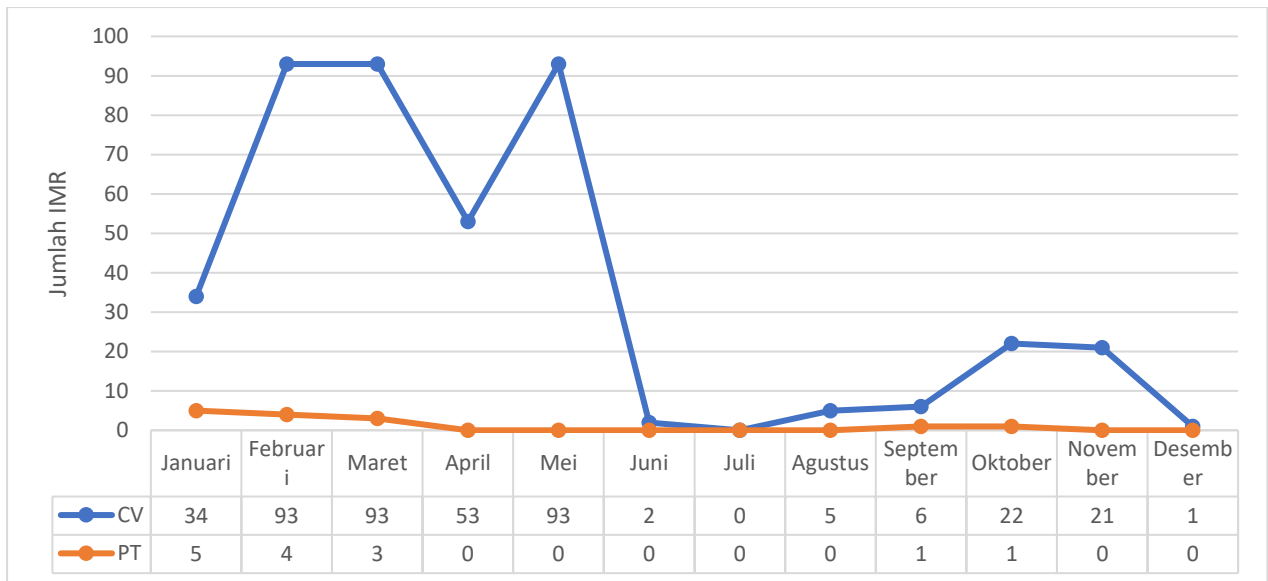
Sumber: Diolah, Dinas PTSPPM kab. Boven Digoel

Grafik 2. Jumlah IMR Pada PT, 1 Januari s.d. 31 Desember 2023



Sumber: Diolah, Dinas PTSPPM kab. Boven Digoel

Grafik 3. Jumlah IMR Menurut Jenis Usaha, 1 Januari s.d. 31 Desember 2023



Sumber: Diolah, Dinas PTSPPM kab. Boven Digoel

Tabel 2. Jumlah Pendaftaran IMR Menurut Jenis Pendaftarannya pada CV, 1 Januari s.d. 31 Desember 2023

No.	Bulan	Baru	Perpanjangan	Jumlah/Total
(1)	(2)	(3)	(4)	(5)
1	Januari	1	33	34
2	Februari	34	59	93
3	Maret	36	57	93
4	April	20	33	53
5	Mei	60	33	93
6	Juni	0	2	2
7	Juli	0	0	0
8	Agustus	3	2	5
9	September	4	2	6
10	Oktober	15	7	22
11	November	15	6	21
12	Desember	0	1	1
Jumlah/Total		188	235	423

Sumber: Diolah, Dinas PTSPPM kab. Boven Digoel

Jika melihat trend yang dari ketiga Grafik di atas bisa disimpulkan bahwa pendaftaran ijin memasang reklame mengalami trend yang cenderung menurun dari awal tahun hingga akhir tahun. Berdasarkan Tabel 2. juga dapat diambil Kesimpulan bahwa mayoritas pendaftaran IMR adalah berupa perpanjangan yakni mencapai 235 pengajuan yang disetujui pada tahun 2023.